



**Fuente:**  
Subproceso de Estadísticas,  
Dirección de Planificación,  
Poder Judicial.



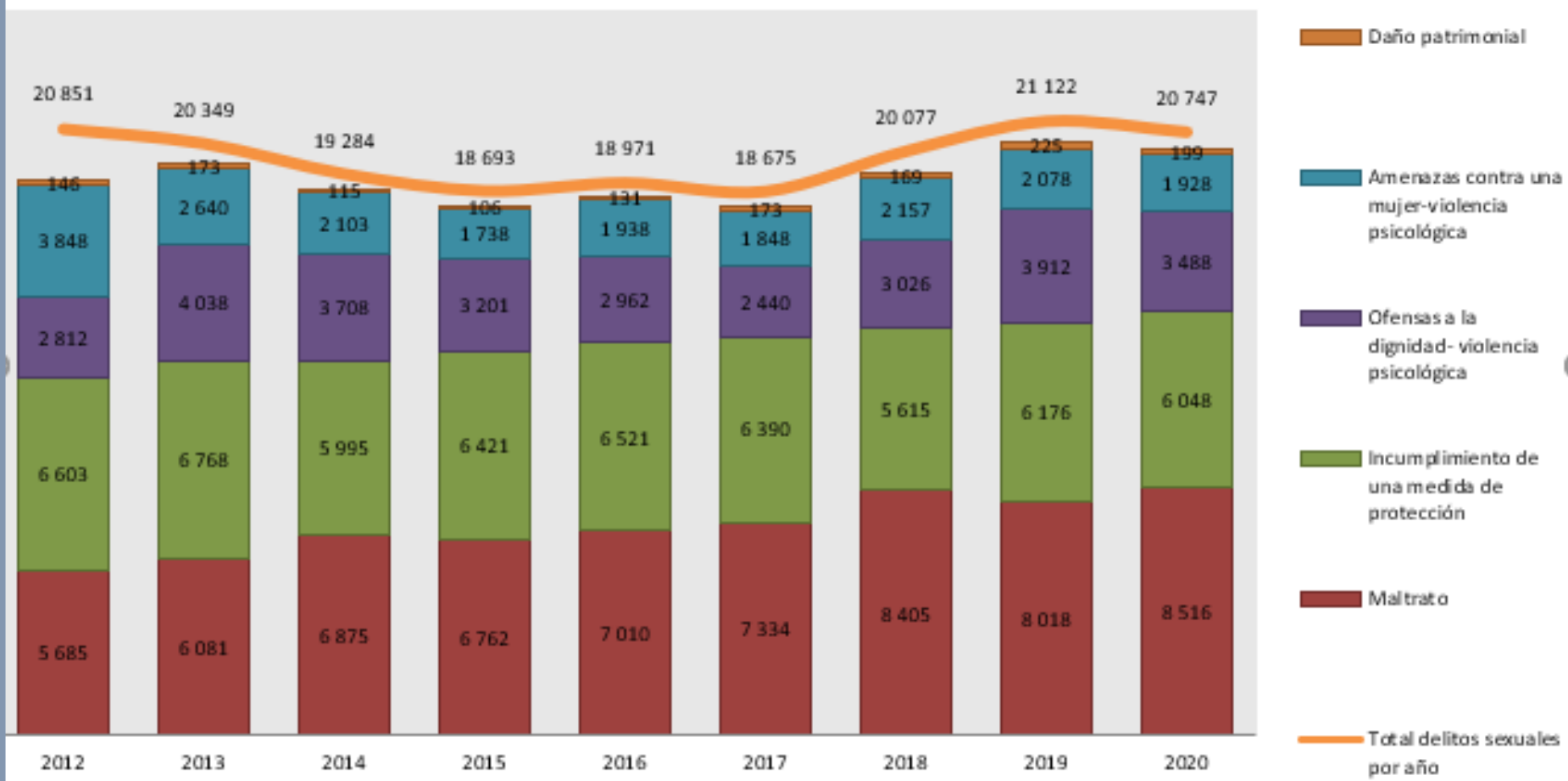
## **Representación Legal a Víctimas de Violencia de Género:**

**Estadísticas de desestimaciones,  
sobreseimientos y absolutorias.**

**Licda. Jeannette Arias Meza**  
Jefa  
Secretaría Técnica de Género  
Poder Judicial

# Procesos Penales por la Ley de Penalización de la Violencia Contra las Mujeres

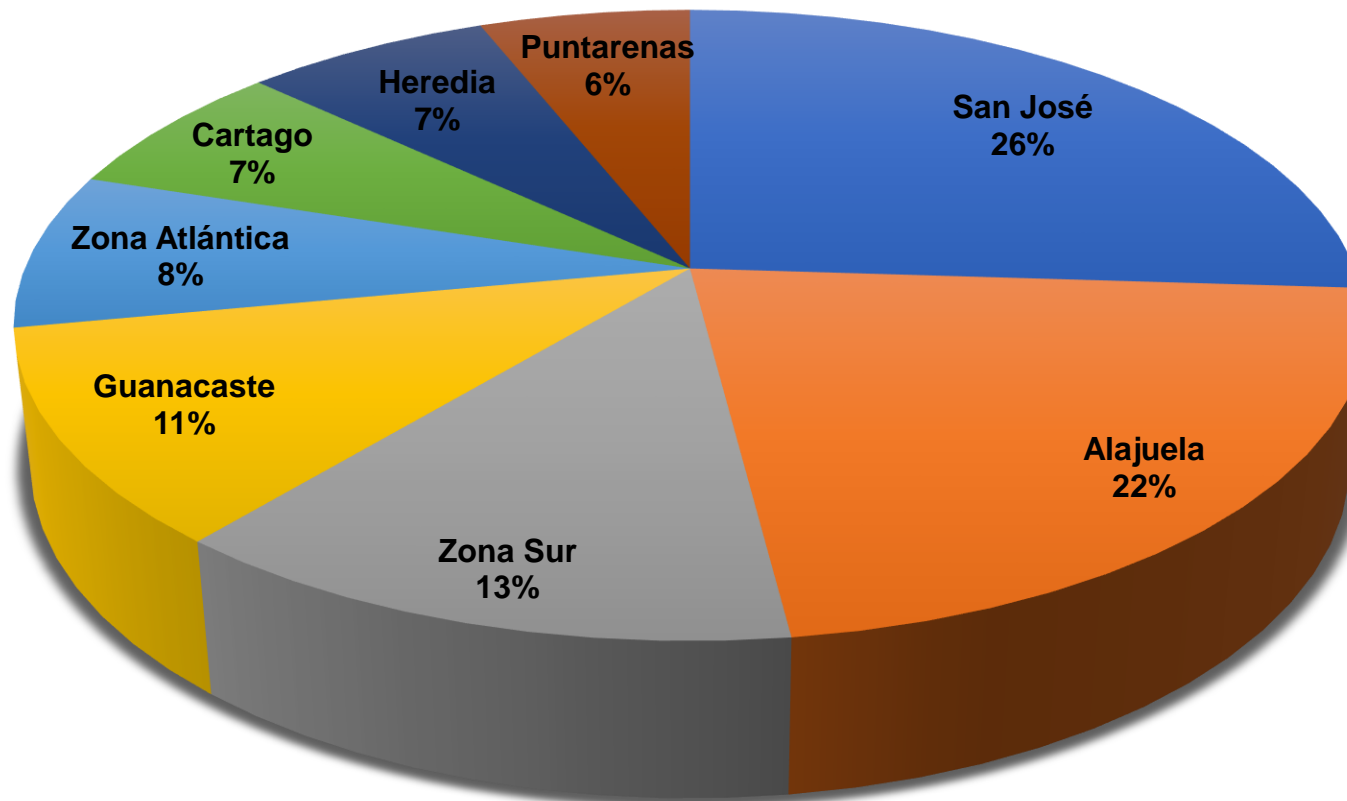
Cantidad de casos entrados en las Fiscalías Penales de Adultos por concepto de delitos de la Ley de Penalización de Violencia contra la Mujer (LPVcM), según los cinco tipos de delitos más prevalentes. Periodo 2012-2020.



Elaborado por: Subproceso de Estadística, Dirección de Planificación.

# Distribución porcentual según Circuito Judicial en 2020

Distribución porcentual según Circuito Judicial para la cantidad de delitos Ley de Penalización de Violencia contra la Mujer (LPVcM), en las Fiscalías Penales de Adultos.  
Período 2020.



## LEY DE PENALIZACIÓN DE VIOLENCIA CONTRA LA MUJER, 2020

### L.P.V.C.M. total de casos entrados a Fiscalías del Ministerio Público, según delito, 2020

INFRACCION LEY DE PENALIZACION DE VIOLENCIA CONTRA LA MUJER	20 747
Amenazas contra una Mujer	1 928
Conductas Sexuales Abusivas	6
Daño Patrimonial	199
Distracción utilidades actividades económicas familiares	2
Explotación Sexual de una Mujer	5
Femicidio	24
Fraude Simulación bienes susceptibles gananciales	25
Incumplimiento de deberes agravado	4
Incumplimiento una medida protección	6 048
Limitación ejercicio derecho propiedad	11
Maltrato	8 516
Ofensas a la Dignidad	3 488
Restricción a la Autodeterminación	32
Restricción libertad de tránsito	28
Sustracción Patrimonial	142
Tentativa de Femicidio	125
Violación contra una Mujer	155
LEY PENALIZACION VIOLENCIA CONTRA LAS MUJERES (no clasificados)	9

**Elaborado por: Subproceso de Estadística, Dirección de Planificación**

### Juzgados Penales: Casos terminados, según Ley de Penalización de la Violencia Contra las Mujeres, periodo 2020

	Total	Porcentaje
<b>Autos de Apertura a Juicio</b>	<b>1 664</b>	<b>9,48</b>
<b>Desestimaciones</b>	<b>12 068</b>	<b>68,76</b>
<b>Sobreseimientos</b>	<b>2 692</b>	<b>15,34</b>
Proceso Especial Abreviado	75	0,43
Otros	1 053	6,00
<b>Total</b>	<b>17 552</b>	<b>100,00</b>

### Tribunales Penales: Casos terminados, según Ley de Penalización de la Violencia Contra las Mujeres, periodo 2020.

	Total	Porcentaje
<b>Absolutorias</b>	<b>737</b>	<b>26,15</b>
<b>Sobreseimientos</b>	<b>869</b>	<b>30,84</b>
<b>Condenatorias</b>	<b>726</b>	<b>25,76</b>
<b>Desestimaciones</b>	<b>125</b>	<b>4,44</b>
Proceso Especial Abreviado	14	0,50
Resuelto Centro de Conciliación	0	0,00
Otro	347	12,31
<b>Total</b>	<b>2818</b>	<b>100,00</b>

**Datos por: Subproceso de Estadística, Dirección de Planificación**

## LEY DE PENALIZACIÓN DE VIOLENCIA CONTRA LA MUJER, 2015

2015	
LEY DE PENALIZACIÓN DE VIOLENCIA CONTRA LA MUJER	18 693
Maltrato	6 762
Incumplimiento de una medida de protección	6 421
Ofensas a la dignidad- violencia psicológica	3 201
Amenazas contra una mujer-violencia psicológica	1 738
Daño patrimonial	106
Sustracción patrimonial	91
Femicidio (tentativa de)	85
Violación contra una mujer	79
Violencia emocional	77
Conductas sexuales abusivas	36
Restricción a la autodeterminación- violencia psicológica	32
Fraude de simulación sobre bienes susceptibles de ser gananciales	18
Explotación sexual de una mujer	11
Femicidio	9
Incumplimiento de deberes agravado	9
Limitación al ejercicio del derecho de propiedad	8
Restricción a la libertad de tránsito	5
Distracción de las utilidades de las actividades económicas familiares	2
Explotación económica de la mujer	1
Formas agravadas de violencia sexual	1
Obstaculizar el acceso a la justicia	1

Juzgados Penales: Casos terminados, según Ley de Penalización de la Violencia Contra las Mujeres, periodo 2015		
	Total	Porcentaje
<b>Autos de Apertura a Juicio</b>	<b>987</b>	<b>5,60</b>
<b>Desestimaciones</b>	<b>13 237</b>	<b>75,07</b>
<b>Sobreseimientos</b>	<b>2 214</b>	<b>12,56</b>
Proceso Especial Abreviado	70	0,40
Otros	1 124	6,37
<b>Total</b>	<b>17632</b>	<b>100,00</b>

Tribunales Penales: Casos terminados, según Ley de Penalización de la Violencia Contra las Mujeres, periodo 2015		
	Total	Porcentaje
<b>Absolutorias</b>	<b>339</b>	<b>19,62</b>
<b>Sobreseimientos</b>	<b>545</b>	<b>31,54</b>
<b>Condenatorias</b>	<b>532</b>	<b>30,79</b>
<b>Desestimaciones</b>	<b>16</b>	<b>0,93</b>
Proceso Especial Abreviado	14	0,81
Resuelto Centro de Conciliación	3	0,17
Otro	279	16,15
<b>Total</b>	<b>1728</b>	<b>100,00</b>

Datos por: Subproceso de Estadística, Dirección de Planificación

## LEY DE PENALIZACIÓN DE VIOLENCIA CONTRA LA MUJER, 2016

2016	
LEY DE PENALIZACIÓN DE VIOLENCIA CONTRA LA MUJER	18 971
Maltrato	7 010
Incumplimiento de una medida de protección	6 521
Ofensas a la dignidad- violencia psicológica	2 962
Amenazas contra una mujer-violencia psicológica	1 938
Daño patrimonial	131
Violación contra una mujer	113
Femicidio (tentativa de)	83
Sustracción patrimonial	82
Restricción a la autodeterminación- violencia psicológica	29
Conductas sexuales abusivas	27
Restricción a la libertad de tránsito	15
Fraude de simulación sobre bienes susceptibles de ser gananciales	13
Femicidio	11
Incumplimiento de deberes agravado	11
Violencia emocional	8
Explotación sexual de una mujer	6
Distracción de las utilidades de las actividades económicas familiares	4
Limitación al ejercicio del derecho de propiedad	4
Explotación económica de la mujer	2
Formas agravadas de violencia sexual	1

Juzgados Penales: Casos terminados, según Ley de Penalización de la Violencia Contra las Mujeres, periodo 2016		
	Total	Porcentaje
<b>Autos de Apertura a Juicio</b>	<b>782</b>	<b>9,36</b>
<b>Desestimaciones</b>	<b>5 437</b>	<b>65,07</b>
<b>Sobreseimientos</b>	<b>1 532</b>	<b>18,33</b>
Proceso Especial Abreviado	61	0,73
Otros	544	6,51
<b>Total</b>	<b>8356</b>	<b>100,00</b>

Tribunales Penales: Casos terminados, según Ley de Penalización de la Violencia Contra las Mujeres, periodo 2016.		
	Total	Porcentaje
<b>Absolutorias</b>	<b>325</b>	<b>18,04</b>
<b>Sobreseimientos</b>	<b>605</b>	<b>33,57</b>
<b>Condenatorias</b>	<b>246</b>	<b>13,65</b>
<b>Desestimaciones</b>	<b>19</b>	<b>1,05</b>
Proceso Especial Abreviado	316	17,54
Resuelto Centro de Conciliación	3	0,17
Otro	288	15,98
<b>Total</b>	<b>1802</b>	<b>100,00</b>

## LEY DE PENALIZACIÓN DE VIOLENCIA CONTRA LA MUJER, 2017

2017	
LEY DE PENALIZACIÓN DE VIOLENCIA CONTRA LA MUJER	18 675
Maltrato	7 334
Incumplimiento de una medida de protección	6 390
Ofensas a la dignidad- violencia psicológica	2 440
Amenazas contra una mujer-violencia psicológica	1 848
Daño patrimonial	173
Sustracción patrimonial	129
Violación contra una mujer	125
Femicidio (tentativa de)	115
Fraude de simulación sobre bienes susceptibles de ser gananciales	29
Restricción a la autodeterminación- violencia psicológica	23
Conductas sexuales abusivas	22
Femicidio	14
Incumplimiento de deberes agravado	9
Restricción a la libertad de tránsito	8
Limitación al ejercicio del derecho de propiedad	6
Infracción ley penalización de violencia contra la mujer	5
Explotación sexual de una mujer	4
Explotación económica de la mujer	1

Juzgados Penales: Casos terminados, según Ley de Penalización de la Violencia Contra las Mujeres, periodo 2017		
	Total	Porcentaje
<b>Autos de Apertura a Juicio</b>	<b>526</b>	<b>4,91</b>
<b>Desestimaciones</b>	<b>8 749</b>	<b>81,71</b>
<b>Sobreseimientos</b>	<b>874</b>	<b>8,16</b>
Proceso Especial Abreviado	34	0,32
Otros	525	4,90
<b>Total</b>	<b>10708</b>	<b>100,00</b>

Tribunales Penales: Casos terminados, según Ley de Penalización de la Violencia Contra las Mujeres, periodo 2017.		
	Total	Porcentaje
<b>Absolutorias</b>	<b>413</b>	<b>18,12</b>
<b>Sobreseimientos</b>	<b>724</b>	<b>31,77</b>
<b>Condenatorias</b>	<b>242</b>	<b>10,62</b>
<b>Desestimaciones</b>	<b>50</b>	<b>2,19</b>
Proceso Especial Abreviado	414	18,17
Resuelto Centro de Conciliación	3	0,13
Otro	433	19,00
<b>Total</b>	<b>2279</b>	<b>100,00</b>

Datos por: Subproceso de Estadística, Dirección de Planificación

## LEY DE PENALIZACIÓN DE VIOLENCIA CONTRA LA MUJER, 2018

2018	
LEY DE PENALIZACIÓN DE VIOLENCIA CONTRA LA MUJER	20 077
Maltrato	8 405
Incumplimiento de una medida de protección	5 615
Ofensas a la dignidad- violencia psicológica	3 026
Amenazas contra una mujer-violencia psicológica	2 157
Violación contra una mujer	181
Daño patrimonial	169
Femicidio (tentativa de)	150
Sustracción patrimonial	141
Incumplimiento de deberes agravado	99
Restricción a la autodeterminación- violencia psicológica	31
Restricción a la libertad de tránsito	22
Fraude de simulación sobre bienes susceptibles de ser gananciales	21
Femicidio	18
Infracción ley penalización de violencia contra la mujer	17
Conductas sexuales abusivas	9
Limitación al ejercicio del derecho de propiedad	9
Explotación sexual de una mujer	6
Obstaculizar el acceso a la justicia	1

Juzgados Penales: Casos terminados, según Ley de Penalización de la Violencia Contra las Mujeres, periodo 2018		
	Total	Porcentaje
<b>Autos de Apertura a Juicio</b>	<b>1 232</b>	<b>8,21</b>
<b>Desestimaciones</b>	<b>10 888</b>	<b>72,54</b>
<b>Sobreseimientos</b>	<b>2 030</b>	<b>13,52</b>
Proceso Especial Abreviado	99	0,66
Otros	761	5,07
<b>Total</b>	<b>15 010</b>	<b>100,00</b>

Tribunales Penales: Casos terminados, según Ley de Penalización de la Violencia Contra las Mujeres, periodo 2018.		
	Total	Porcentaje
<b>Absolutorias</b>	<b>547</b>	<b>21,47</b>
<b>Sobreseimientos</b>	<b>756</b>	<b>29,67</b>
<b>Condenatorias</b>	<b>746</b>	<b>29,28</b>
<b>Desestimaciones</b>	<b>86</b>	<b>3,38</b>
Proceso Especial Abreviado	26	1,02
Resuelto Centro de Conciliación	5	0,20
Otro	382	14,99
<b>Total</b>	<b>2548</b>	<b>100,00</b>

## LEY DE PENALIZACIÓN DE VIOLENCIA CONTRA LA MUJER, 2019

2019	
LEY DE PENALIZACIÓN DE VIOLENCIA CONTRA LA MUJER	21 122
Maltrato	8 018
Incumplimiento de una medida de protección	6 176
Ofensas a la dignidad- violencia psicológica	3 912
Amenazas contra una mujer-violencia psicológica	2 078
Daño patrimonial	225
Sustracción patrimonial	198
Violación contra una mujer	167
Femicidio (tentativa de)	152
Infracción ley penalización de violencia contra la mujer	66
Restricción a la autodeterminación- violencia psicológica	50
Fraude de simulación sobre bienes susceptibles de ser gananciales	25
Restricción a la libertad de tránsito	21
Conductas sexuales abusivas	11
Femicidio	9
Limitación al ejercicio del derecho de propiedad	6
Explotación sexual de una mujer	3
Distracción de las utilidades de las actividades económicas familiares	2
Formas agravadas de violencia sexual	1
Incumplimiento de deberes agravado	1
Obstaculizar el acceso a la justicia	1

Juzgados Penales: Casos terminados, según Ley de Penalización de la Violencia Contra las Mujeres, periodo 2019		
	Total	Porcentaje
<b>Autos de Apertura a Juicio</b>	<b>1 871</b>	<b>9,62</b>
<b>Desestimaciones</b>	<b>13 847</b>	<b>71,23</b>
<b>Sobreseimientos</b>	<b>2 644</b>	<b>13,60</b>
Proceso Especial Abreviado	107	0,55
Otros	970	4,99
<b>Total</b>	<b>19 439</b>	<b>100,00</b>

Tribunales Penales: Casos terminados, según Ley de Penalización de la Violencia Contra las Mujeres, periodo 2019.		
	Total	Porcentaje
<b>Absolutorias</b>	<b>939</b>	<b>27,81</b>
<b>Sobreseimientos</b>	<b>861</b>	<b>25,50</b>
<b>Condenatorias</b>	<b>967</b>	<b>28,64</b>
<b>Desestimaciones</b>	<b>119</b>	<b>3,52</b>
Proceso Especial Abreviado	24	0,71
Resuelto Centro de Conciliación	1	0,03
Otro	465	13,77
<b>Total</b>	<b>3376</b>	<b>100,00</b>

Datos por: Subproceso de Estadística, Dirección de Planificación

## Juzgados Penales: Casos terminados, según: Ley de Penalización de la Violencia Contra las Mujeres, periodo 2015 y 2020.

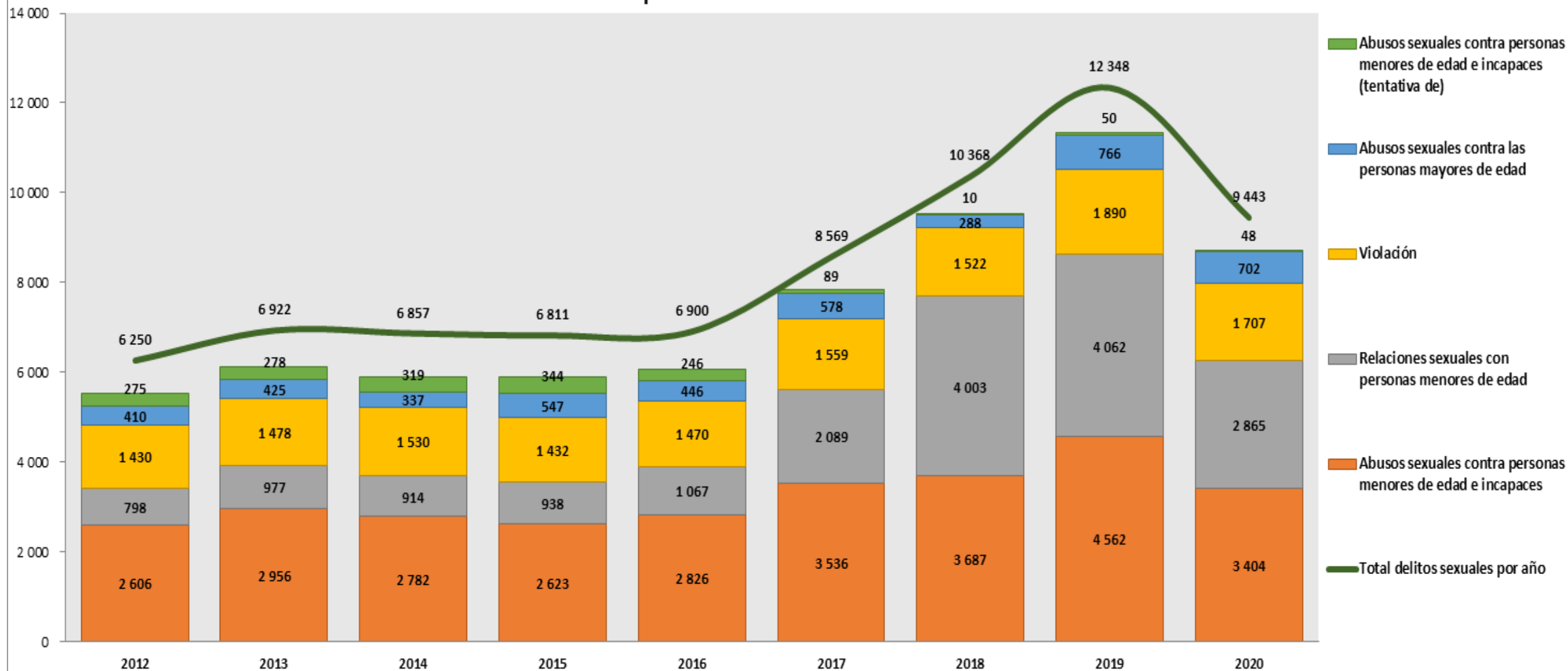
Motivo de término	Año					
	2015	2016	2017	2018	2019	2020
<b>TOTAL</b>	<b>17 632</b>	<b>8 356</b>	<b>10 708</b>	<b>15 010</b>	<b>19 439</b>	<b>17 552</b>
Autos de Apertura a Juicio	987 (5,60%)	782 (9,36%)	526 (4,91%)	1232 (8,21%)	1871 (9,62%)	1664 (9,48%)
Desestimaciones	13237 (75,07%)	5437 (65,07%)	8749 (81,71%)	10888 (72,54%)	13847 (71,23%)	12068 (68,76%)
Sobreseimientos	2214 (12,56%)	1532 (18,33%)	874 (8,16%)	2030 (13,52%)	2644 (13,60%)	2692 (15,34%)
Proceso Especial Abreviado	70 (0,40%)	61 (0,73%)	34 (0,32%)	99 (0,66%)	107 (0,55%)	75 (0,43%)
Otros	1124 (6,37%)	544 (6,51%)	525 (4,90%)	761 (5,07%)	970 (4,99%)	1053 (6,00%)

**Tribunales Penales: Casos terminados, según:  
Ley de Penalización de la Violencia Contra las Mujeres, periodo 2015 y 2020.**

Motivo de término	Año					
	2015	2016	2017	2018	2019	2020
<b>TOTAL</b>	<b>1 728</b>	<b>1 802</b>	<b>2 279</b>	<b>2 548</b>	<b>3 376</b>	<b>2 818</b>
Absolutorias	339 (19,62%)	325 (18,04%)	413 (18,12%)	547 (21,47%)	939 (27,81%)	737 (26,15%)
Sobreseimientos	545 (31,54%)	605 (33,57%)	724 (31,77%)	756 (29,67%)	861 (25,50%)	869 (30,84%)
Condenatorias	532 (30,79%)	246 (13,65%)	242 (10,62%)	746 (29,28%)	967 (28,64%)	726 (25,76%)
Desestimaciones	16 (0,93%)	19 (1,05%)	50 (2,19%)	86 (3,38%)	119 (3,52%)	125 (4,44%)
Proceso Especial Abreviado	14 (0,81%)	316 (17,54%)	414 (18,17%)	26 (1,02%)	24 (0,71%)	14 (0,50%)
Resuelto Centro de Conciliación	3 (0,17%)	3 (0,17%)	3 (0,13%)	5 (0,20%)	1 (0,03%)	0 (0,00%)
Otro	279 (16,15%)	288 (15,98%)	433 (19,00%)	382 (14,99%)	465 (13,77%)	347 (12,31%)

# Procesos Penales por Delitos Sexuales

### Cantidad de casos entrados en las Fiscalías Penales de Adultos por concepto de delitos sexuales, según los cinco tipos de delitos más prevalentes. Periodo 2014-2020.

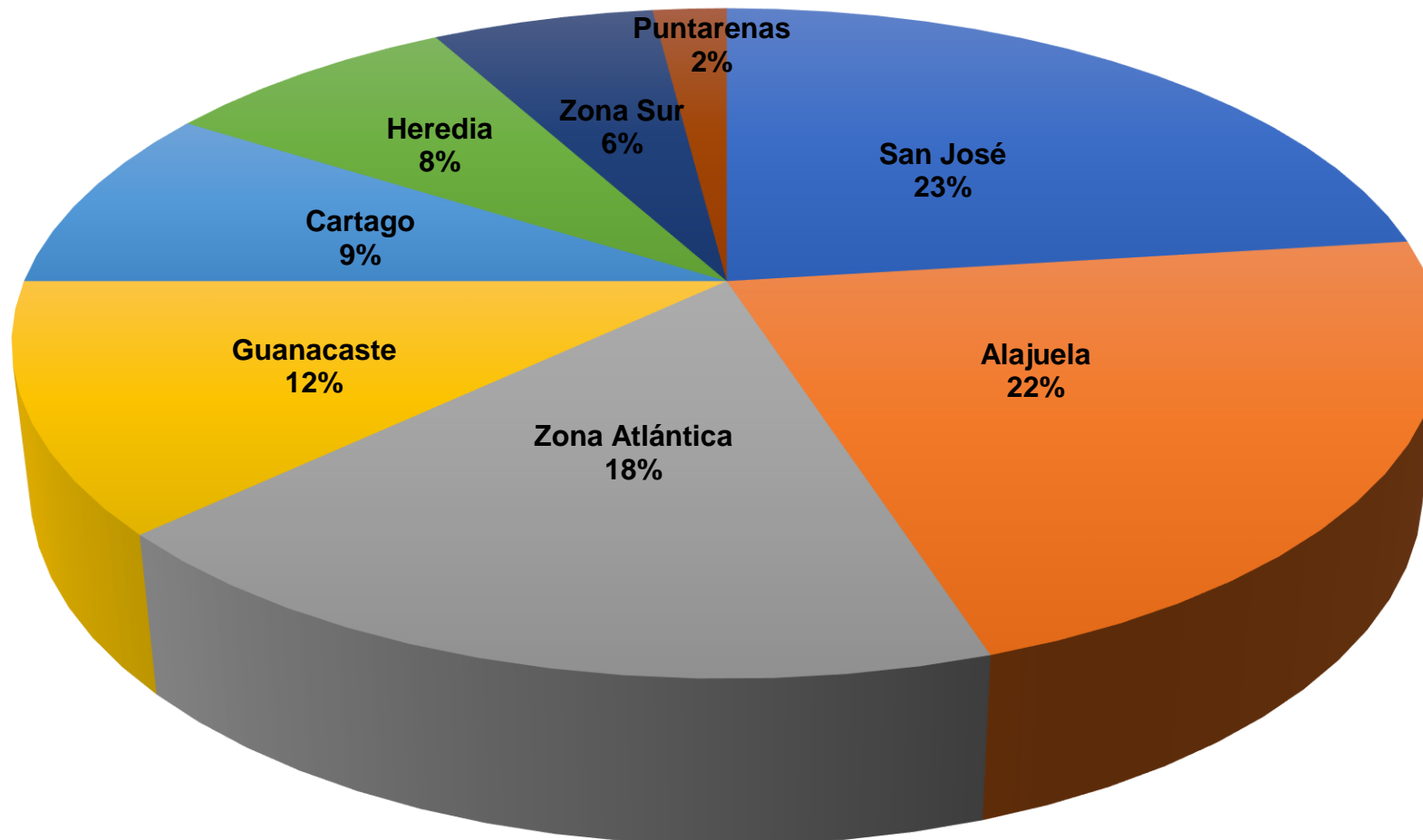


Datos 2020 preliminares

Elaborado por: Subproceso de Estadística, Dirección de Planificación

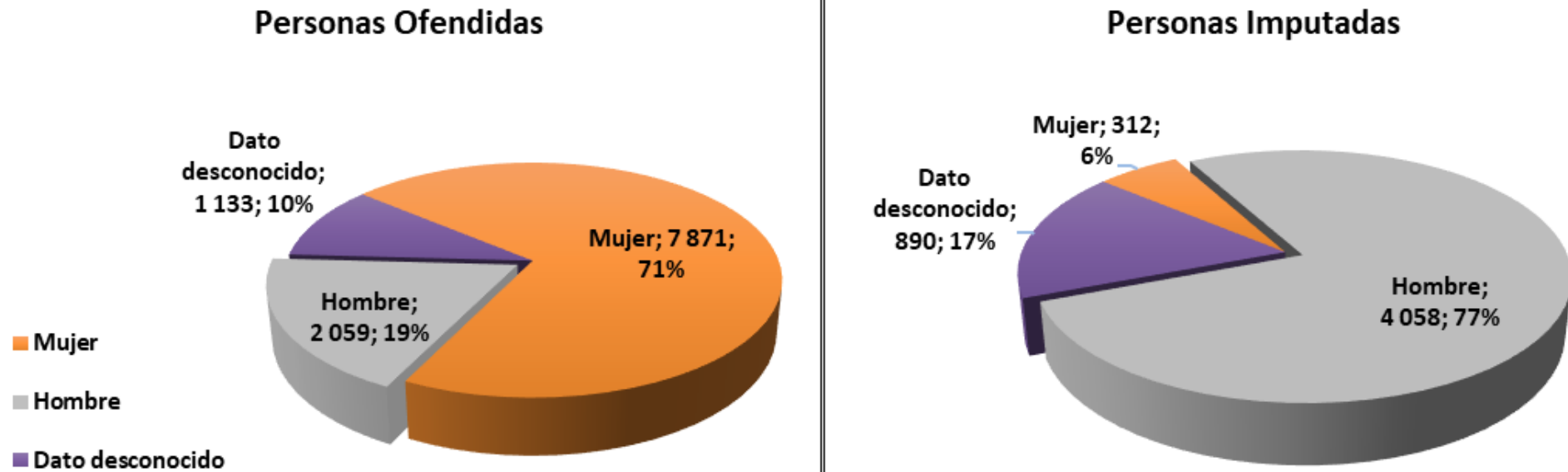
# Distribución porcentual según Circuito Judicial en 2020

Distribución porcentual según Circuito Judicial para la cantidad de delitos sexuales, en las Fiscalías Penales de Adultos.  
Periodo 2020.



**Gráfico 2**

**Cantidad de personas ofendidas e imputadas, según sexo, en los casos por delitos sexuales ingresados al Ministerio Público, periodo 2020**



**Elaborado por: Subproceso de Estadística, Dirección de Planificación**

## DELITOS SEXUALES, 2020

2020	
TOTAL	9 559
Abusos Sexuales Personas Mayores de Edad	702
Abusos Sexuales Personas Menores Edad e Incapaces	3 404
Actos Sexuales Remunerados con Persona Menor de Edad	24
Corrupción	117
Corrupción Agravada	19
Difusión de Pornografía	249
Fabricación o Producción de Pornografía	19
Proxenetismo	53
Proxenetismo Agravado	8
Rapto Impropio	9
Rapto Propio	2
Relaciones Impropias	4
Relaciones Sexuales Personas Menores de Edad	2 865
Seducción o encuentros con menores por medios electrónicos	192
Seducción o Encuentros con Personas Menores de Edad	71
Tenencia de material pornográfico	13
Tentativa de Abuso Sexual contra Mayor de Edad	24
Tentativa de Abuso Sexual contra Menor o Incapaz	48
Tentativa de Relaciones Sexuales con Menor o Incapaz	5
Tentativa de Relaciones Sexuales Remuneradas con Menor o Incapaz	2
Violación	1 707
DELITOS SEXUALES (no clasificados)	22

Juzgados Penales: Casos terminados, según: delitos sexuales 2020		
	Total	Porcentaje
Autos de Apertura a Juicio	1 478	17,44
Desestimaciones	5 204	61,40
Sobreseimientos	963	11,36
Proceso Especial Abreviado	85	1,00
Otros	746	8,80
<b>Total</b>	<b>8 476</b>	<b>100,00</b>

Tribunales Penales: Casos terminados, según: delitos sexuales 2020		
	Total	Porcentaje
Absolutorias	455	35,60
Sobreseimientos	111	8,69
Condenatorias	615	48,12
Desestimaciones	3	0,23
Proceso Especial Abreviado	20	1,56
Resuelto Centro de Conciliación	0	0,00
Otros	74	5,79
<b>Total</b>	<b>1278</b>	<b>100,00</b>

## DELITOS SEXUALES, 2016

2016	
TOTAL	6 900
Abusos sexuales contra personas menores de edad e incapaces	2 826
Violación	1 470
Relaciones sexuales con personas menores de edad	1 067
Abusos sexuales contra las personas mayores de edad	446
Relaciones sexuales con menores (tentativa de)	254
Abusos sexuales contra personas menores de edad e incapaces (tentativa de)	246
Difusión de pornografía	164
Seducción o encuentros con menores por medios electrónicos	96
Trata de personas	85
Abusos sexuales contra las personas mayores de edad (tentativa de)	44
Proxenetismo	39
Proxenetismo Agravado	33
Violación calificada	33
Actos sexuales remunerados con personas menores de edad	23
Corrupción de una persona menor de edad e incapaz	18
Tenencia de material pornográfico	18
Fabricación, producción o reproducción de pornografía	13
Corrupción de menores agravada	7
Violación (tentativa de)	7
Rapto con fin de matrimonio	4
Rapto propio	4
Rufianería	2
Rapto Impropio	1

Juzgados Penales: Casos terminados, según: delitos sexuales 2016		
	Total	Porcentaje
<b>Autos de Apertura a Juicio</b>	<b>1 379</b>	<b>19,76</b>
<b>Desestimaciones</b>	<b>3 735</b>	<b>53,51</b>
<b>Sobreseimientos</b>	<b>1 086</b>	<b>15,56</b>
Proceso Especial Abreviado	161	2,31
Otros	619	8,87
<b>Total</b>	<b>6 980</b>	<b>100,00</b>

Tribunales Penales: Casos terminados, según: delitos sexuales 2016		
	Total	Porcentaje
<b>Absolutorias</b>	<b>362</b>	<b>31,73</b>
<b>Sobreseimientos</b>	<b>163</b>	<b>14,29</b>
<b>Condenatorias</b>	<b>248</b>	<b>21,74</b>
<b>Desestimaciones</b>	<b>2</b>	<b>0,18</b>
Proceso Especial Abreviado	295	25,85
Resuelto Centro de Conciliación	0	0,00
Otros	71	6,22
<b>Total</b>	<b>1141</b>	<b>100,00</b>

Datos por: Subproceso de Estadística, Dirección de Planificación

## DELITOS SEXUALES, 2017

2017	
TOTAL	8 501
Abusos sexuales contra personas menores de edad e incapaces	3 536
Relaciones sexuales con personas menores de edad	2 089
Violación	1 559
Abusos sexuales contra las personas mayores de edad	578
Difusión de pornografía	180
Seducción o encuentros con menores por medios electrónicos	141
Abusos sexuales contra personas menores de edad e incapaces (tentativa de)	89
Trata de personas	69
Relaciones sexuales con menores (tentativa de)	59
Proxenetismo	53
Actos sexuales remunerados con personas menores de edad	42
Abusos sexuales contra las personas mayores de edad (tentativa de)	20
Fabricación, producción o reproducción de pornografía	18
Proxenetismo Agravado	16
Violación calificada	12
Tenencia de material pornográfico	11
Rapto Impropio	7
Corrupción de una persona menor de edad e incapaz	6
Rapto propio	6
Corrupción de menores agravada	4
Rufianería	4
Relaciones sexuales remuneradas con personas menores de edad (tentativa de)	2

Juzgados Penales: Casos terminados, según: delitos sexuales 2017		
	Total	Porcentaje
<b>Autos de Apertura a Juicio</b>	<b>452</b>	<b>23,24</b>
<b>Desestimaciones</b>	<b>865</b>	<b>44,47</b>
<b>Sobreseimientos</b>	<b>396</b>	<b>20,36</b>
Proceso Especial Abreviado	41	2,11
Otros	191	9,82
<b>Total</b>	<b>1945</b>	<b>100,00</b>

Tribunales Penales: Casos terminados, según: delitos sexuales 2017		
	Total	Porcentaje
<b>Absolutorias</b>	<b>486</b>	<b>31,70</b>
<b>Sobreseimientos</b>	<b>127</b>	<b>8,28</b>
<b>Condenatorias</b>	<b>688</b>	<b>44,88</b>
<b>Desestimaciones</b>	<b>1</b>	<b>0,07</b>
Proceso Especial Abreviado	32	2,09
Resuelto Centro de Conciliación	0	0,00
Otros	199	12,98
<b>Total</b>	<b>1533</b>	<b>100,00</b>

## DELITOS SEXUALES, 2018

2018	
TOTAL	10 325
Relaciones sexuales con personas menores de edad	4 003
Abusos sexuales contra personas menores de edad e incapaces	3 687
Violación	1 522
Abusos sexuales contra las personas mayores de edad	288
Seducción o encuentros con menores por medios electrónicos	227
Difusión de pornografía	198
Corrupción de menores agravada	158
Trata de personas	89
Proxenetismo	41
Actos sexuales remunerados con personas menores de edad	38
Fabricación, producción o reproducción de pornografía	28
Tenencia de material pornográfico	12
Abusos sexuales contra personas menores de edad e incapaces (tentativa de)	10
Proxenetismo Agravado	8
Rapto Impropio	6
Rufianería	4
Rapto propio	2
Relaciones sexuales con menores (tentativa de)	2
Relaciones sexuales remuneradas con personas menores de edad (tentativa de)	1
Violación calificada	1

Juzgados Penales: Casos terminados, según: delitos sexuales 2018		
	Total	Porcentaje
<b>Autos de Apertura a Juicio</b>	<b>1 145</b>	<b>13,83</b>
<b>Desestimaciones</b>	<b>5 782</b>	<b>69,81</b>
<b>Sobreseimientos</b>	<b>681</b>	<b>8,22</b>
Proceso Especial Abreviado	127	1,53
Otros	547	6,60
<b>Total</b>	<b>8 282</b>	<b>100,00</b>

Tribunales Penales: Casos terminados, según: delitos sexuales 2018		
	Total	Porcentaje
<b>Absolutorias</b>	<b>603</b>	<b>33,39</b>
<b>Sobreseimientos</b>	<b>124</b>	<b>6,87</b>
<b>Condenatorias</b>	<b>843</b>	<b>46,68</b>
<b>Desestimaciones</b>	<b>1</b>	<b>0,06</b>
Proceso Especial Abreviado	21	1,16
Resuelto Centro de Conciliación	0	0,00
Otros	214	11,85
<b>Total</b>	<b>1806</b>	<b>100,00</b>

## DELITOS SEXUALES, 2019

2019	
<b>TOTAL</b>	<b>12 168</b>
Abusos sexuales contra personas menores de edad e incapaces	4562
Relaciones sexuales con personas menores de edad	4062
Violación	1890
Abusos sexuales contra las personas mayores de edad	766
Difusión de pornografía	251
Seducción o encuentros con menores por medios electrónicos	188
Corrupción de menores agravada	138
Abusos sexuales contra personas menores de edad e incapaces (tentativa de)	50
Proxenetismo	50
Trata de personas	46
Actos sexuales remunerados con personas menores de edad	45
Corrupción de una persona menor de edad e incapaz	40
Fabricación, producción o reproducción de pornografía	19
Abusos sexuales contra las personas mayores de edad (tentativa de)	18
Tenencia de material pornográfico	14
Proxenetismo Agravado	11
Rapto propio	5
Relaciones sexuales con menores (tentativa de)	5
Rapto Impropio	4
Relaciones sexuales remuneradas con personas menores de edad (tentativa de)	2
Rufianería	1
Violación calificada	1

Juzgados Penales: Casos terminados, según: delitos sexuales 2019		
	Total	Porcentaje
<b>Autos de Apertura a Juicio</b>	<b>1 873</b>	<b>16,92</b>
<b>Desestimaciones</b>	<b>7 273</b>	<b>65,69</b>
<b>Sobreseimientos</b>	<b>1 048</b>	<b>9,47</b>
Proceso Especial Abreviado	116	1,05
Otros	762	6,88
<b>Total</b>	<b>11 072</b>	<b>100,00</b>

Tribunales Penales: Casos terminados, según: delitos sexuales 2019		
	Total	Porcentaje
<b>Absolutorias</b>	<b>704</b>	<b>37,09</b>
<b>Sobreseimientos</b>	<b>134</b>	<b>7,06</b>
<b>Condenatorias</b>	<b>901</b>	<b>47,47</b>
<b>Desestimaciones</b>	<b>2</b>	<b>0,11</b>
Proceso Especial Abreviado	18	0,95
Resuelto Centro de Conciliación	1	0,05
Otros	138	7,27
<b>Total</b>	<b>1898</b>	<b>100,00</b>

## Juzgados Penales: Casos terminados, según: delitos sexuales, periodo 2016 y 2020.

Motivo de término	2016	2017	2018	2019	2020
	<b>TOTAL</b>	<b>6 980</b>	<b>1 945</b>	<b>8 282</b>	<b>11 072</b>
Autos de Apertura a Juicio	1379 (19,76%)	452 (23,24%)	1145 (13,83%)	1873 (16,92%)	1478 (17,44%)
Desestimaciones	3735 (53,51%)	865 (44,47%)	5782 (69,81%)	7273 (65,69%)	5204 (61,40%)
Sobreseimientos	1086 (15,56%)	396 (20,36%)	681 (8,22%)	1048 (9,47%)	963 (11,36%)
Proceso Especial Abreviado	161 (2,31%)	41 (2,11%)	127 (1,53%)	116 (1,05%)	85 (1,00%)
Otros	619 (8,87%)	191 (9,82%)	547 (6,60%)	762 (6,88%)	746 (8,80%)

Fuente: Subproceso de Estadística, Dirección de Planificación

## Tribunales Penales: Casos terminados, según: delitos sexuales periodo 2016 y 2020.

Motivo de término	Año				
	2016	2017	2018	2019	2020
<b>TOTAL</b>	<b>1 141</b>	<b>1 533</b>	<b>1 806</b>	<b>1 898</b>	<b>1 278</b>
Absolutorias	362 (31,73%)	486 (31,70%)	603 (33,39%)	704 (37,09%)	455 (35,60 %)
Sobreseimientos	163 (14,29%)	127 (8,28%)	124 (6,87%)	134 (7,06%)	111 (8,69%)
Condenatorias	248 (21,74%)	688 (44,88%)	843 (46,68%)	901 (47,47%)	615 (48,12%)
Desestimaciones	2 (0,18%)	1 (0,07%)	1 (0,06%)	2 (0,11%)	3 (0,23%)
Proceso Especial Abreviado	295 (25,85%)	32 (2,09%)	21 (1,16%)	18 (0,95%)	20 (1,56%)
Resuelto Centro de Conciliación	0 (0%)	0 (0%)	0 (0%)	1 (0,05%)	0 (0%)
Otros	71 (6,22%)	199 (12,98%)	214 (11,85%)	138 (7,27%)	74 (5,79%)

# NUDOS CRÍTICOS

**Insuficientes procesos de capacitación sostenibles y con cobertura de todo el personal que atiende estos delitos:**

Capacitación para erradicar patrones culturales y estereotipos sexistas de las personas operadoras del sistema que tienden a descalificar a las víctimas, que no les asignan credibilidad a sus declaraciones o minimizan su vivencia.

Capacitación sobre técnicas de investigación de estos delitos, a personal no especializado, principalmente que atiende en disponibilidad o en zonas más rurales.

Pérdida de procesos de capacitación por alta rotación del personal (desarrollar mecanismos para que el personal nuevo conozca cómo abordar estos casos de manera inmediata).

Insuficiente capacitación a Jueces y Juezas, de manera sostenible y obligatoria.

**Representación legal de las víctimas:**

No existe representación legal gratuita para las víctimas que no cuentan con recursos económicos, y sus familias; de manera que puedan ejercer su derecho a querellar y a interponer las acciones recursivas.

# NUDOS CRÍTICOS

- **Revictimización:**
- Sensación de inseguridad, indefensión y desconfianza en la administración de justicia por parte de las víctimas y sus familiares debido a los altos niveles de revictimización.
- Servicios interdisciplinarios: existe abordaje de psicoterapia breve durante el proceso para víctimas mayores de edad (OAPVD), pero no para menores de edad.
- Ausencia o insuficientes espacios para dar privacidad a la víctima, durante su abordaje.
- Deficiente información a la víctima y sus familias para la comprensión de los procesos (momento, tiempo invertido, constancia comunicación).
- **Efectividad de las medidas cautelares:**
- Baja utilización del sistema de justicia por parte de las mujeres víctimas de violencia por temor a no ser protegidas en razón de medidas cautelares insuficientes o inefectivas.
- **Excesiva duración de los procesos.**


# **NUDOS CRÍTICOS:**

## **Articulación y presencia de las Instituciones**

- Fallas en la articulación de programas estatales destinados a prestar servicios interinstitucionales y multidisciplinarios.
- Deficientes o inexistentes sistemas de monitoreo y evaluación –indicadores de desempeño y resultado. Ejem. Verificación de cumplimiento de protocolos más allá de reiteración de circulares y directrices. (Para conocer eficiencia del programa).
- Baja o nula cobertura de programas en las áreas más alejadas, en condición de pobreza y rurales (Ej. zonas transfronteriza).
- Insuficiente articulación con el MEP. (Información sobre mecanismos de denuncia, conocimiento sobre resultados de denuncias).
- Deterioro de los servicios en horarios no hábiles.
- Deficiente o inexistente articulación de información estadística interinstitucional para un control cruzado de los casos.

- **Insuficiente respuesta especializada a las poblaciones en mayor condición de vulnerabilidad.**

- Poblaciones indígenas
- Niños, niñas y adolescentes
- Personas adultas mayores
- Personas con discapacidad
- Población afrocostarricense
- Personas migrantes y refugiadas (zonas transfronterizas)
- Poblaciones LGTBIQ+



- **NECESIDAD DE ESTRATEGIAS DURANTE Y POS PANDEMIA.**
- **MAYOR Y MEJOR IDENTIFICACIÓN DE LAS INEQUIDADES Y DESIGUALDADES, EN EL ABORDAJE DE LAS VÍCTIMAS.**

**Gracias**